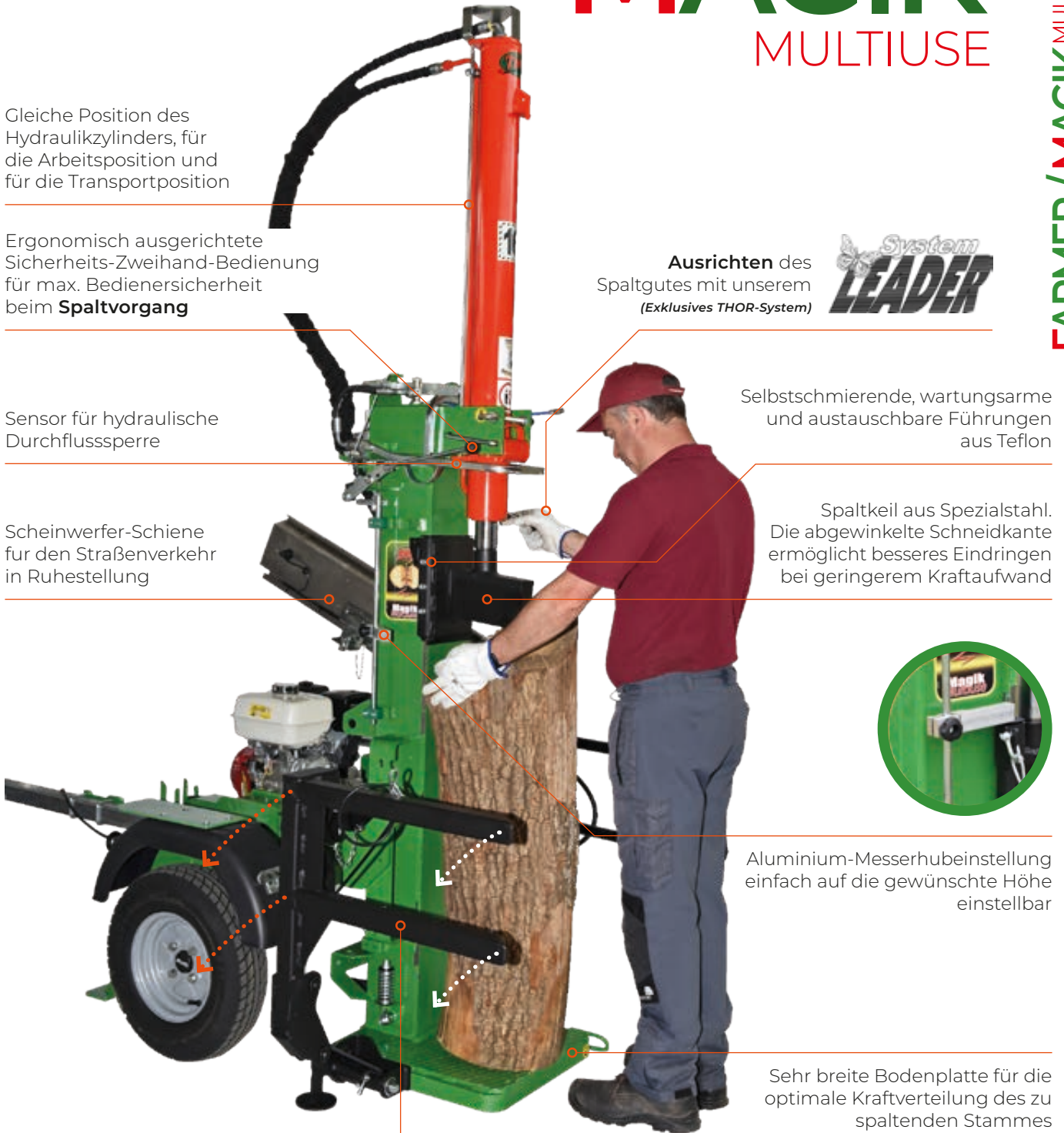


MAGIK

MULTIUSE

FARMER/MAGIK MULTIUSE



Gleiche Position des Hydraulikzylinders, für die Arbeitsposition und für die Transportposition

Ergonomisch ausgerichtete Sicherheits-Zweihand-Bedienung für max. Bedienersicherheit beim **Spaltvorgang**

Sensor für hydraulische Durchflusssperre

Scheinwerfer-Schiene für den Straßenverkehr in Ruhestellung

Ausrichten des Spaltgutes mit unserem (Exklusives THOR-System)




Selbstschmierende, wartungsarme und austauschbare Führungen aus Teflon

Spaltkeil aus Spezialstahl. Die abgewinkelte Schneidkante ermöglicht besseres Eindringen bei geringerem Kraftaufwand



Aluminium-Messerhubeinstellung einfach auf die gewünschte Höhe einstellbar

Sehr breite Bodenplatte für die optimale Kraftverteilung des zu spaltenden Stammes



Arretierbar am Ende der Arbeit. Dank des drehbaren Stützfußes wird der Platzbedarf der Maschine minimiert

FARMER > 13 t
MAGIK > 18 t
16 t



max.
• 104 cm
• 115 cm



min. > max.
5 > 90 cm



Steuerungen **Standard**

System LEADER



FARMER MAGIK MULTIUSE

MODELL	FARMER MULTIUSE		MAGIK MULTIUSE	
Spalthöhe / Spalthub	104 / 94 cm		115 / 105 cm (verstellbar)	
Steuerungen	Standard		System LEADER	
Spaltkraft	13 t	18 t	16 t	
ARTIKEL-NR.	37.M.111	39.M.121	36.M.120	36.M.121
Antrieb: VS = Benzin / EL = Elektro	VS 3200 U/min.	VS 3200 U/min.	VS 3200 U/min.	EL 400 Volt
Leistung (PS / kW)	9 / 6,7	13 / 9,55	9 / 6,7	5,5 / 4
max. Druck (bar) PD = Doppelpumpe	260 / PD	280 / PD	250 / PD	250
Hydrauliköl-Tank	18 l	19 l	23 l	23 l
1. Spaltgeschwindigkeit (cm/s)	8	6	6	4,5
2. Spaltgeschwindigkeit (cm/s)	25	14	14	10,5
Rücklaufgeschwindigkeit (cm/s)	11,5	11	11	8,5
Drehzahl U/min.	3200	3200	3200	1400
Seitlicher Stammheber (EN 609-1:2017)	■	■	■	■
Scheinwerfer-Schiene	■	■	■	■
Kotflügel	■	■	■	■
Zughaken	■	■	■	■
TÜV-Straßenzulassung	*	*	*	*
Arbeitsmaße (L x B x H) cm	290 x 122 x 263		290 x 122 x 268	
Gewicht (kg)	464	494	558	558
Preis				
SONDERZUBEHÖR				
Beschreibung	Handsäppie	Digitaler Stundenzähler	Ersatzrad	
Artikel-Nr.	845.201	400.113.K	845.157.K	
Alle Modelle	*	*	*	
Preis				

Versandmaße und Gewichte: Seite 36-37 ■ = SERIENMÄSSIG // * = SONDERZUBEHÖR

Hydraulische Holzspalter senkrecht

Anhängespalter für den Transport auf öffentlichen Straßen zugelassen

TÜV-Straßenzulassung auf Anfrage!



Zughaken für Kugelkupplung
Ø 50 zugelassen
Stützrad



Luftbereifte Räder (4.50.10.C)

Kunststoff-Kotflügel

Scheinwerfer-Schiene für den Straßenverkehr

Stützfüße gegen die Kippgefahr



Ersatzrad (**SONDERZUBEHÖR**)

Positionierung von Transportstellung in Arbeitsstellung



»» DATEN

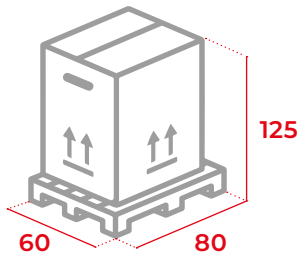
Maße & Gewichte

Versandmaße (cm) // Gewicht Palette

ALPINO»

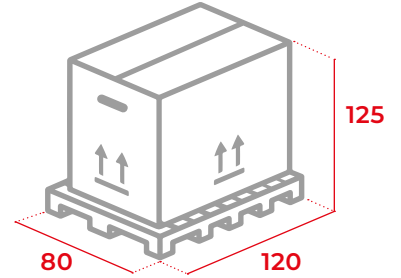


EL + HVP-Ausführung



 Gewicht Palette: 7 kg

VS-Ausführung

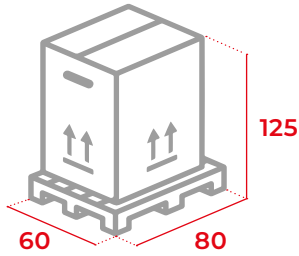


 Gewicht Palette: 25 kg

MIGNON»

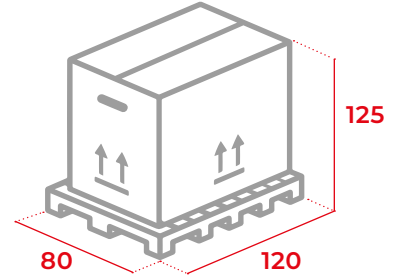


EL + HVP-Ausführung



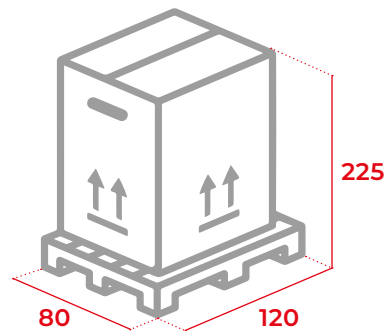
 Gewicht Palette: 7 kg

VS + KOMBI-Ausführung



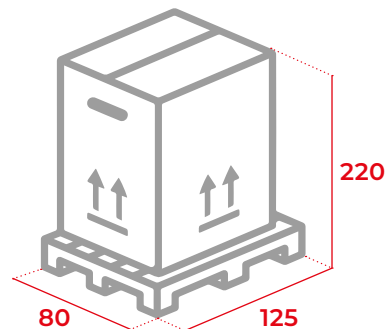
 Gewicht Palette: 25 kg

FARMER»



 Gewicht Palette:
25 kg

FARMER
DIAVOLIK»



 Gewicht Palette:
25 kg

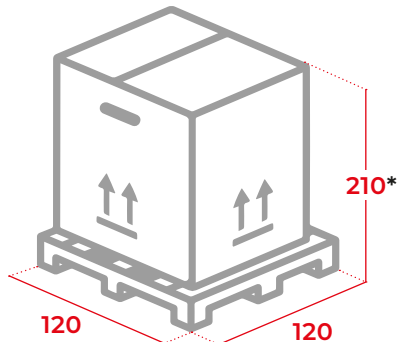
*(Mit optionaler
montierter Seilwinde
H = 230 cm)

Versandmaße (cm) // Gewicht Palette

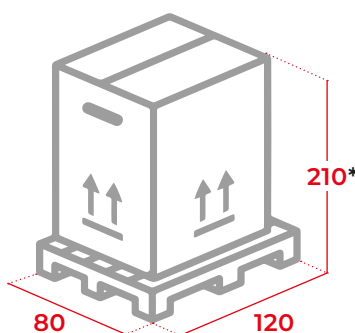
MAGIK >>



Nur VS-Ausführung (Benzin)
Modell 18 t



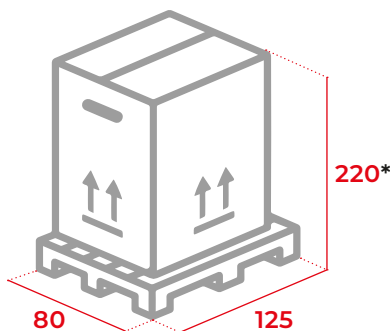
Alle anderen Ausführungen
Modell 13 / 18 / 20 t



Gewicht Palette:
25 kg

*(Mit optionaler montierter Seilwinde H = 218 cm)

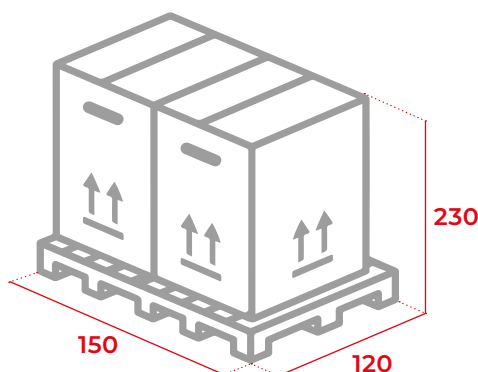
DIAVOLIK STOP & GO!



Gewicht Palette:
25 kg

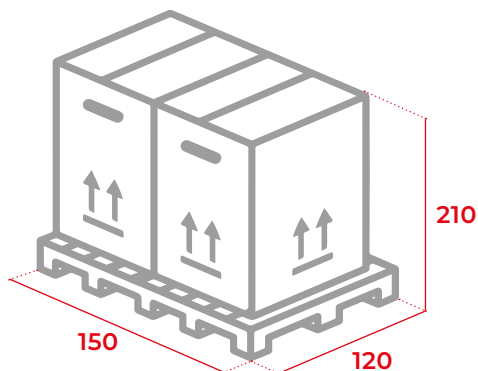
*(Mit optionaler montierter Seilwinde H = 230 cm)

FARMER MULTISE >>



Gewicht Palette:
25 kg

MAGIK MULTISE >>



Gewicht Palette:
25 kg